

# Comment faire de la limonade



**Le but :** expliquer à un(e) ami(e) comment faire de la limonade

**Les matériaux/ingrédients :**

un citron

un verre


une tasse d'eau froide

des glaçons


une cuillère à thé de sucre

**Les étapes:**

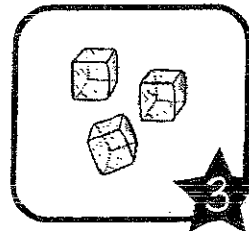
Premièrement, presse le jus de citron  
dans le verre.



Deuxièmement, verse l'eau froide et le sucre  
dans le verre avec le jus de citron.



Ensuite, ajoute quelques glaçons pour garder  
la limonade au froid.



Finalement, mélange tous les ingrédients  
ensemble et déguste ta limonade!



## Comment faire une pizza

Le but : Expliquer à un(e) ami(e) comment faire une pizza.

Les Matériaux/les ingrédients : Une pâte à pizza, une sauce tomate, un piment rouge, des oignons, du bœuf haché et du fromage.

Les étapes :

Pour commencer, préparez la pâte.

Ensuite, étalez de la sauce tomate sur la pâte.

Puis, coupez le piment rouge et les oignons.

Par la suite, mettez le bœuf haché cuit sur la sauce tomate.

De plus, ajoutez le piment rouge et les oignons sur le bœuf haché.

Après ça, ajoutez beaucoup de fromage.

Ensuite, mettez la pizza dans un four chaud pour quinze (15) minutes.

Finalement, enlevez la pizza du four et coupez la pizza en huit (8) points.